

Tárolási utasítás

A Roll Box Rent annak érdekében, hogy állandóan biztosítani tudja eszközeinek kiváló minőségét, egy minőségbiztosítási rendszert vezetett be. Eszerint az eszközöket a raktárba történő visszaszállításkor figyelmesen átvizsgálják. A címkével összeragasztott vagy piszkos eszközöket azonnal megtisztítják.

Időt és pénzt sokféleképpen lehet spórolni, például a címkék leszedésével. A Roll Box Rent a nagyon gyakran használt eszközökre egy speciális címkét (Place label here felirattal) helyeztet el. Erről a speciális címkéről a matricák, címkék könnyen eltávolíthatóak, ezzel is időt takarítva meg az ügyfeleink számára!

Minden dobozt Euro palettákon tárolunk. Az alábbi táblázat segít eligazodni, hogy az Ön által megrendelt eszközöket hogyan veheti majd át.

Rolli kocsi



Komplett Rolli kocsi:
1 kerekés rész, 2 oldallap,
2 gumis textilpánt

Kerekés rész




9 kerekés rész, az irányítható kerekeket egymásra fölé helyezve tárolandó.

Oldallapok



18 oldallap egy Rolli kocsin.
(Összesen egy Rolli kocsi kerekés részén 20 oldallap.)

Hátlapok



20 hátlap 1 Rolli kocsin.

Polcok



50 polc egy Rollkonténerben: egy polc közepén, 24 polc alatta és 25 polc ráhelyezve.

Archívumdoboz



40 doboz egy palettán
(2 halom, 20 darab/halom)

Számítógépdoboz



14 doboz egy palettán
(2 halom, 7 darab/halom)

Roll box




3 egymásra helyezett doboz.

Ügyes Kék és Piros rögzített fedéllel




56 doboz egy palettán
(4 halom, 14 darab/halom)

Kutya



Ezek az eszközök általában külön vannak tárolva.

Lapgördülő



25 darab a gumi felületével egymásra helyezve

További termékek:

- Ügyes Piros külön fedéllel: 80 doboz egy palettán (4 halom, 20 darab / halom)
- Ügyes Piros Fedél: 200 fedél egy palettán (4 halom, 50 darab / halom)
- Összecsukható rakodóhíd: összehajtván, külön tárolható, szállítható
- Plombák: egyszer használatosak, külön kerülnek tárolásra